



...: DR. JORGE ADRIÁN
CEBALLOS ANCONA

Contador Público Certificado
con Maestría en Impuestos
Doctorado en Política y
Administración Pública
Socio de Intelegis Mérida

Aspectos relevantes del último Informe Tributario y de Gestión del Sistema de Administración Tributaria (SAT)



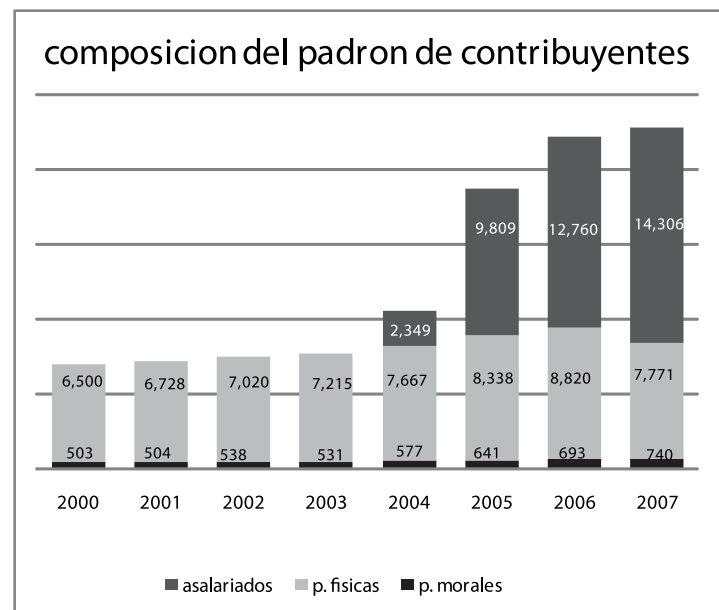
Grata sorpresa me llevé al ingresar al sitio Web del SAT y ver en el apartado de noticias el título Informe Tributario y de Gestión 2007. Como muchos de ustedes acceso a dicho sitio Web regularmente y voy directo a la información que necesito, pero pocas veces le dedico tiempo a ver e informarme de todo lo que el SAT publica. El informe de gestión del SAT contiene información muy valiosa para el causante, los estados, la federación y los que en el día a día vivimos del quehacer tributario, información que siempre quisimos conocer entre la que destacan lo siguiente:

- Crecieron 8.1% en términos reales los Ingresos Tributarios Administrados por el SAT respecto al mismo periodo del año anterior. El porcentaje que representaron respecto al PIB fue de 10.4%, el más alto desde 1994.
- Aumentó en 12.9% real el Impuesto sobre la Renta con relación a 2006, a pesar de la

reducción gradual de las tasas de ISR para personas morales y de la máxima para personas físicas, que concluyó en 2007 ubicándose en 28%.

- Se incrementó en 3.4% en términos reales el Impuesto al Valor Agregado y su porcentaje respecto al PIB fue de 4.17%, el más alto desde 1994.

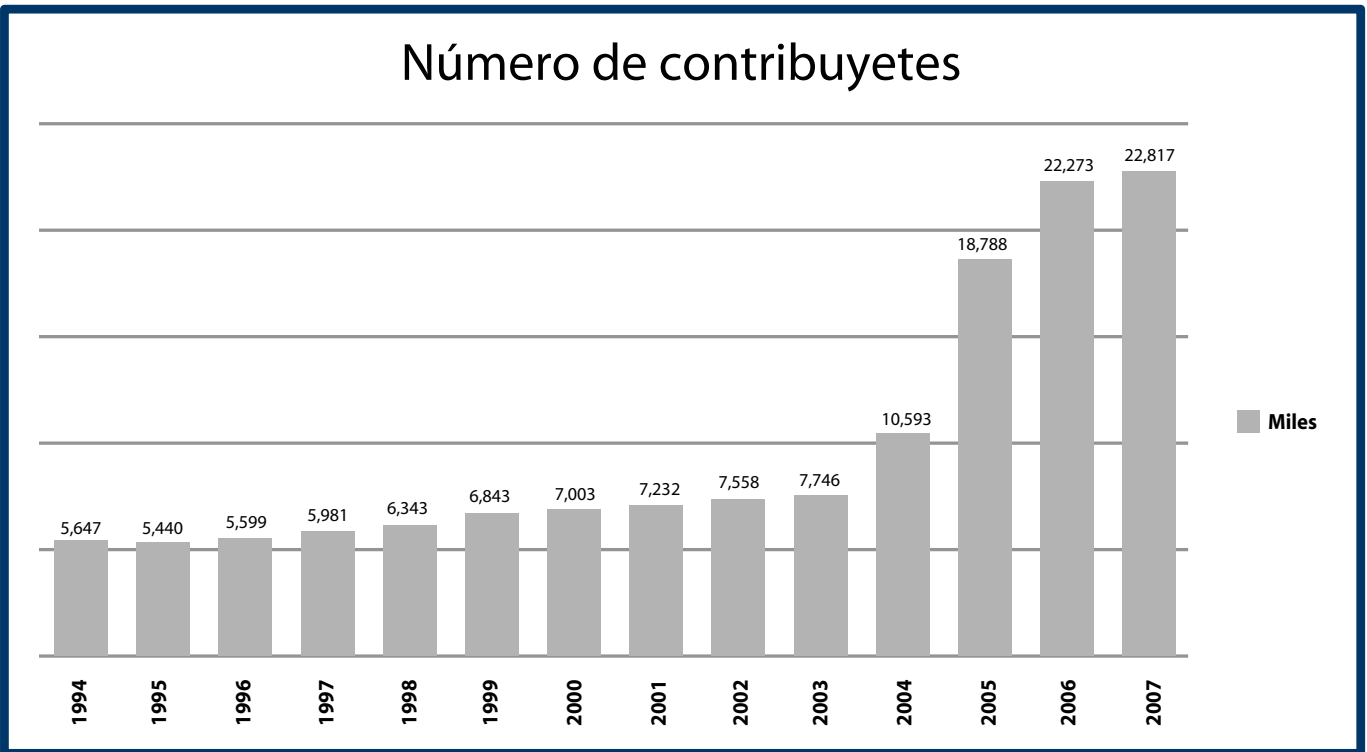
Se sumaron al padrón 544 mil contribuyentes al mes de diciembre, para alcanzar un total de 22 millones 817 mil contribuyentes activos localizados; de los cuales 740 mil son personas morales, 7 millones 771 mil personas físicas y 14 millones 306 mil asalariados.



- El Índice General de la Percepción de la Corrupción en el SAT mejoró en el cuarto trimestre al ubicarse en 25%, lo que representó un avance positivo de cinco puntos porcentuales respecto al último trimestre de 2006.
- Se invirtieron 0.0095 pesos por cada peso recaudado, mientras que en 2006 se erogaron 0.0105 pesos.

Como se podrá apreciar existe información muy valiosa que nos permite ver, saber y comparar que tan efectivo es el SAT, cuantos contribuyentes existen, a cuántos auditan, cuanto se cobra, quien genera la cartera de créditos fiscales y cuanto cuesta recaudar.

- Contribuyentes activos localizados.

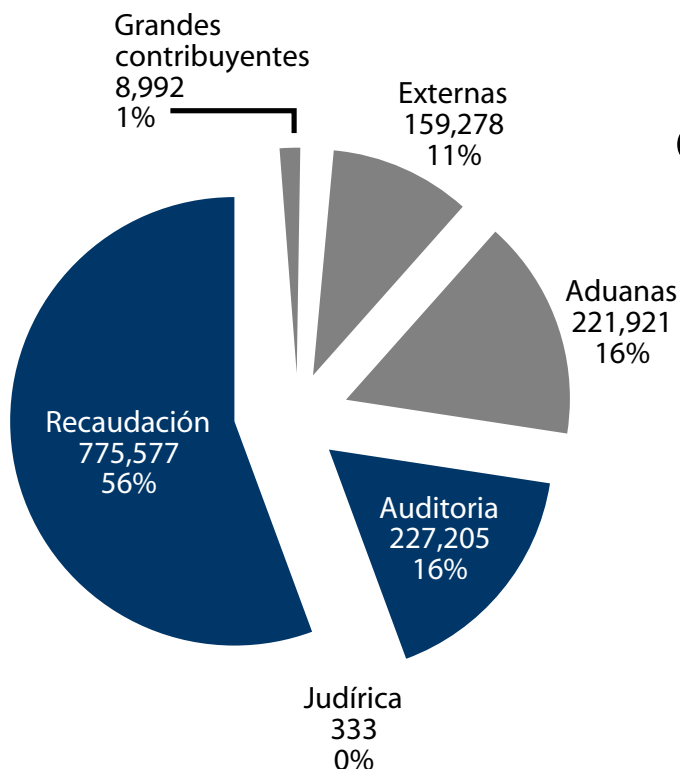


De gran trascendencia resulta ver cuántos créditos se generan por cada autoridad, siendo la de recaudación casi el 60%, en contraste con grandes contribuyentes que no llega al 1%.

En conclusión los invito a visitar la página del SAT, e informarse del quehacer tributario en nuestro país y la gestión que realiza el SAT año con año, con el fin de formarnos un criterio y poder evaluar si las acción de fiscalización, políticas fiscales e ingresos están dando resultados favorable a nuestro país.



Número de créditos al 31 de diciembre del 2007



Créditos por autoridad generadora

*Externas: conagua, consar, profepa, autodeterminaciones, secretarías de estado, órganos descentralizados función pública